

Angielski

dla seniorów

Dorota Guzik



Kurs
podstawowy

1

Ćwiczenia

Angielski

dla seniorów

Dorota Guzik

Kurs
podstawowy

1



Ćwiczenia

W skład kursu *Angielski dla seniorów. Kurs podstawowy 1* wchodzi:
Podręcznik z płytą CD-Audio (czas nagrania: 77 minut)
Ćwiczenia

Autor: **Dorota Guzik**

Konsultacja językowa: **Tadeusz Z. Wolański, Lara Kalenik**

Projekt okładki: **Studio KARANDASZ**

Zdjęcia na okładce: mashakotcur i goodluz z serwisu Fotolia.com

Ilustracje: **Alice Szymankiewicz**

Łamanie i skład tekstu: **Studio MTS Mariusz Zaczkowski, www.studiomts.pl**

ISBN: 978-83-8006-007-4

© **DIM Nauka i Multimedia, 2014**

DIM Nauka i Multimedia

ul. Milskiego 1; 80-809 Gdańsk

www.audiokursy.pl

e-mail: **info@dimnim.pl**

tel. 58 324 91 51

Wszelkie prawa zastrzeżone. Reprodukowanie, kopiowanie w urządzeniach przetwarzania danych, odtwarzanie w jakiegokolwiek formie oraz wykorzystywanie w wystąpieniach publicznych w całości lub w części tylko za wyłącznym zezwoleniem właściciela praw autorskich.

Sprzedaż wysyłkowa:

Zamówienia telefoniczne: **58 324-91-51**

Sklep Internetowy: **www.audiokursy.pl**

E-mail: **sklep@dimnim.pl**

Spis treści

1. Hello	5
2. Are you happy?	14
3. My name's Peter	23
4. My family	31
5. Everyday life	40
6. Free time	49
7. My home	57
8. It's a nice day today	66
9. Can you help me?	75
10. She is beautiful	83
11. Last holiday	90
12. Let's go to the cinema	97

Ćwiczenia do kursu *Angielski dla seniorów. Kurs podstawowy 1* są uzupełnieniem materiału wprowadzonego w podręczniku. Zadania językowe zawarte w książce służą utrwalaniu umiejętności językowych zdobytych w kolejnych lekcjach, umożliwiają powtarzanie i zapamiętywanie nowych słów i zwrotów oraz samodzielne wykorzystywanie gramatyki do tworzenia zdań i krótkich tekstów w języku angielskim.

Po wykonaniu ćwiczeń swoje odpowiedzi można sprawdzić w sekcji **Sprawdź odpowiedzi** znajdującej się na końcu każdej lekcji. Aby ocenić postępy w nauce, należy skorzystać z uniwersalnej **Tabeli wyników** poniżej.

Tabela wyników	
81-100%	Brawo! Świetny wynik! Sprawdź swoje błędy i unikaj ich następnym razem.
61-80%	Nieźły wynik! Porównaj swoje odpowiedzi z odpowiedziami w książce i zastanów się, gdzie pojawiły się błędy. Wykonaj te przykłady jeszcze raz.
41-60%	Trzeba jeszcze wrócić do lekcji w podręczniku. Może nie udało się wszystkiego zapamiętać? Spróbuj ponownie wykonać wszystkie ćwiczenia!
0-40%	Nie udało się opanować materiału. Wróć do lekcji w podręczniku i powtórz wszystkie ćwiczenia jeszcze raz.

Lekcja 1. Hello

Ćwiczenie 1



Napisz tłumaczenia fraz. Zastosuj formy pełne oraz skrócone.


1. Ja jestem – /
2. Ty jesteś – /
3. On jest – /
4. Ona jest – /
5. Ono/to jest – /
6. My jesteśmy – /
7. Wy jesteście – /
8. Oni/one są – /

Ćwiczenie 2



Uzupełnij zdania odpowiednią formą czasownika *to be*.


1. We on holiday here.
2. Hello. I happy to see you.
3. Karen and Jo my friends.
4. This my boss, Mr Brown.
5. My name Adam.
6. How you?
7. These my grandchildren.
8. I very well, thank you.
9. He my husband.
10. I Kate.
11. It a volcano in Italy.
12. They my parents.



Ćwiczenie 3




Przedstaw osoby na rysunkach, stosując zwroty: *This is....* oraz *These are....* .



1.
..... Ann and Tom.
They're in a museum.



2.
..... my
husband, Tom.



3.
..... my friends.
They're very happy.



4.
..... Mrs Black,
my English teacher.



5.
..... my children,
John and Chris.



6.
..... Mr Roberts.

Ćwiczenie 4



Uzupełnij dialog odpowiednimi słowami z ramki.

Nice	name	see	these
morning	This	Hello	Welcome

- Good morning. My **1.**'s Steve Rattle.
- Good **2.**, Mr Rattle. **3.** to Greece.
- **4.** is my wife, Betty.

- Hello.
- Hello. **5.** to meet you.
- And **6.** are my children, Sue and Michael.
- Hello, Sue. **7.**, Michael. I'm happy to **8.** you.

Ćwiczenie 5



Ułóż zdania w odpowiedniej kolejności i uzupełnij dialog.

And these are my grandchildren.

This is my husband, Peter.

Good morning. Welcome to Greece.

Hello, children. I'm happy to see you.

Nice to meet you, Peter.

- Good morning. My name's Ann Cork.
-
-
-
-
-
- Hello, I'm Caroline and this is John.

Ćwiczenie 6



Dopasuj wyrażenia A–E do odpowiednich pór dnia 1–5.

- A. Good evening.
- B. Good morning.
- C. Good bye.
- D. Good afternoon.
- E. Good night.

1. **9:30**
2. **17:00** See you.
3. **23:00**
4. **19:30**
5. **16:00**

Ćwiczenie 7



Do zdań 1–8 w kolumnie A dopasuj odpowiednie wypowiedzi A–H w kolumnie B. Każdą odpowiedź zastosuj tylko jeden raz.

KOLUMNA A			KOLUMNA B	
1.	This is my husband, Tom.		A.	Good morning, Mr Gold.
2.	How are you?		B.	Good night.
3.	Good morning. My name's Peter Gold.		C.	Good afternoon. Welcome to Greece.
4.	Bye. See you.		D.	Hello, Tom. Nice to meet you.
5.	These are my children, Alex and Mark.		E.	Hello, Adam. I'm Christine.
6.	My name's Adam.		F.	I'm OK, thanks. And you?
7.	Good afternoon. We're on holiday here.		G.	Hello, children. I'm happy to see you.
8.	Good night, children.		H.	Bye.

Ćwiczenie 8



Ułóż wyrazy w odpowiedniej kolejności, aby powstały zdania.

1. parents / are / They / my / .

.....

2. my / This / wife / is / .

.....

3. are / How / you / ?

.....

4. thank / very / you / I'm / well / , / .

.....

5. And / OK / you / I'm / thanks / , / . / ?

.....

6. on / here / We're / holiday.

.....

7. you / Nice / Hello / meet / to / . / .

.....

8. morning / Welcome / Good / Greece / to / . / .

.....

9. you / happy / Hello / see / I'm / to / . / .

.....

10. Good / name's / evening / My / John Smith / . / .

.....

Ćwiczenie 9



Uzupełnij zdania słowami z ramki.

Good	well	They	meet	parents
These	see	holiday	He	How

1. We're on here.
2. These are my
3. morning. My name's Ted Brown.
4. Hello. Nice to you.
5. are you?
6. I'm very, thank you.
7. are my children, Sara and Mike.
8. 'Bye, Peter.'
9. 'Bye, you.'
10. These are Tom and Steve. are my friends.
11. This is John. is my husband.

Ćwiczenie 10

Przetłumacz zdania.

1. Cześć. Jak się miewasz?
.....
2. W porządku. A ty?
.....
3. Witamy w Polsce.
.....
4. To są moi rodzice.
.....
5. Cześć. Do zobaczenia.
.....
6. Dobry wieczór. Nazywam się Ann Stevens.
.....
7. To jest moja żona.
.....

8. Miło cię poznać.

.....

9. Jesteśmy tu na wakacjach.

.....

10. Oni są moimi przyjaciółmi.

.....

SPRAWDŹ ODPOWIEDZI / Lekcja 1

Ćwiczenie 1

Ja jestem	I am / I'm	My jesteśmy	We are / We're
Ty jesteś	You are / You're	Wy jesteście	You are / You're
On jest	He is / He's	Oni/one są	They are / They're
Ona jest	She is / She's		
Ono/to jest	It is / It's		

/16

Ćwiczenie 2

- | | | |
|--------------|------------|---------------|
| 1. 're / are | 5. 's / is | 9. 's / is |
| 2. 'm / am | 6. are | 10. 'm / am |
| 3. are | 7. are | 11. 's / is |
| 4. is | 8. 'm / am | 12. 're / are |

/12

Ćwiczenie 3

- | | | |
|--------------|--------------|--------------|
| 1. These are | 3. These are | 5. These are |
| 2. This is | 4. This is | 6. This is |

/6

Ćwiczenie 4

- | | | |
|------------|----------|----------|
| 1. name | 4. This | 7. Hello |
| 2. morning | 5. Nice | 8. see |
| 3. Welcome | 6. these | |

/8

Ćwiczenie 5

- **Good morning. My name's Ann Cork.**
- *Good morning. Welcome to Greece.*
- *This is my husband, Peter.*
- *Nice to meet you, Peter.*
- *And these are my grandchildren.*
- *Hello, children. I'm happy to see you.*
- **Hello, I'm Caroline and this is John.**

/5

Ćwiczenie 6

- | | | |
|------|------|------|
| 1. B | 3. E | 5. D |
| 2. C | 4. A | |

/5

Ćwiczenie 7

- | | | |
|------|------|------|
| 1. D | 4. H | 7. C |
| 2. F | 5. G | 8. B |
| 3. A | 6. E | |

/8

Ćwiczenie 8

1. They are my parents.
2. This is my wife.
3. How are you?
4. I'm very well, thank you.
5. I'm OK, thanks. And you?
6. We're on holiday here.
7. Hello. Nice to meet you.
8. Good morning. Welcome to Greece.
9. Hello. I'm happy to see you.
10. Good evening. My name's John Smith.

/10

Ćwiczenie 9

- | | | |
|------------|----------|---------|
| 1. holiday | 5. How | 9. They |
| 2. parents | 6. well | 10. He |
| 3. Good | 7. These | |
| 4. meet | 8. see | |

/10

Ćwiczenie 10

1. Hello. How are you?
2. (I'm) fine / OK. And you?
3. Welcome to Poland.
4. These are my parents.
5. Bye. See you.
6. Good evening. My name's / is Ann Stevens.
7. This is my wife.
8. Nice to meet you.
9. We're / are on holiday here.
10. They're / are my friends.

/10

Twój wynik

/90