






Easy English

Angielski dla zapracowanych

Część 6 W podróży

Spis treści	Strona	Ścieżka
Lekcja 1 W drodze	2	 1-13
Lekcja 2 Szukanie noclegu	7	 14-25
Lekcja 3 Na wakacjach	12	 26-38
Lekcja 4 Zwiedzanie i atrakcje	17	 39-50
Lekcja 5 Rozwiązywanie problemów	22	 51-61

ISBN: 978-83-63099-80-0

Autor: Dorota Guzik

Konsultacja językowa: Tadeusz Z. Wolański

Lektorzy: Lara Kalenik, Barbara Kubica-Daniel, Michael Brown, Aleksy Perski, Tadeusz Z. Wolański

Nagranie i mastering: Mariusz Zaczkowski Studio MTS



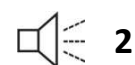
© DIM Nauka i Multimedia
ul. Miłskiego 1; 80-809 Gdańsk
www.audiokursy.pl
e-mail: info@dimnim.pl
tel. (58) 324 91 51 fax. (58) 324 91 52

Fragment

Lekcja 1 W drodze



W lekcji pierwszej ruszamy w drogę, wybierając najbardziej dogodny sposób podróżowania. Jesteśmy na stacji kolejowej i lotnisku, kupujemy bilet i dopytujemy się o szczegóły podróży. Zaczniemy od powtórzenia wyrażen przydatnych podczas podróżowania pociągiem.



Słuchaj i powtarzaj zwroty.

<i>podróżować</i>	to go / to travel by	<i>wagon restauracyjny</i>	a buffet car
<i>pociągiem</i>	train	<i>konduktor</i>	a ticket inspector
<i>pociąg pospieszny</i>	a fast train	<i>kasa biletowa</i>	a ticket office
<i>pociąg osobowy</i>	a slow train	<i>pierwsza klasa</i>	first class
<i>ekspres</i>	an express train	<i>druga klasa</i>	second class
<i>rozkład jazdy</i>	a timetable	<i>bilet powrotny</i>	a return ticket
<i>peron</i>	a platform	<i>bilet normalny</i>	a regular ticket
<i>pociąg bezpośredni</i>	a direct train	<i>bilet ulgowy</i>	a discount ticket
<i>przesiadać się</i>	to change	<i>miejscówka</i>	a reserved-seat ticket
<i>przedział</i>	a compartment	<i>poczekalnia</i>	a waiting room
<i>korytarz</i>	a corridor	<i>bagaż</i>	luggage / baggage
<i>wagon sypialny</i>	a sleeping car	<i>przechowalnia bagażu</i>	left luggage office



Mówiąc o czynnościach, które odbywają się zgodnie z rozkładem jazdy lub stałym programem, stosujemy zawsze czas teraźniejszy prosty, np. **The train leaves at 13.55.** – **Pociąg odjeżdża o 13.55.** Zwróć uwagę, jak czytane są godziny w rozkładach jazdy, np. **godzina 14.00 – fourteen hundred, godzina 14.07 – fourteen oh seven, godzina 14.43 – fourteen forty three.**



Na stacji kolejowej najważniejsze jest uzyskanie właściwych informacji. Słuchaj i powtarzaj przykładowe zdania.

O której odjeżdża pociąg do Londynu?

What time is the train to London?

Jest pociąg o 18.43.	There is a train at 18.43.
Czy to jest pociąg bezpośredni?	Is it a direct train?
Gdzie się przesiadam?	Where do I change?
Pociąg bezpośredni byłby lepszy.	A direct one would be better.
Ten pociąg mi pasuje.	This train suits me.
Z którego peronu odchodzi?	Which platform does it leave from?
O której przyjeżdża do Londynu?	What time does it arrive in London?
Czy w pociągu jest wagon restauracyjny?	Is there a restaurant car?
Czy pociąg ma opóźnienie?	Is the train delayed?



Zanim wsiądziemy do pociągu, potrzebujemy odpowiedniego biletu. Słuchaj i powtarzaj przydatne zdania.

Proszę bilet do Londynu.	I'd like a ticket to London.
Na który pociąg?	Which train?
Express o 11.24.	The express train at 11.24.
Pierwsza czy druga klasa?	First or second class?
Ile kosztuje bilet?	How much is a ticket?
Czy są zniżki dla studentów?	Are there any discounts for students?
Czy płacę za miejscówkę?	Do I pay for a reserved-seat ticket?
Czy płacę za bagaż?	Do I pay for the luggage?
Czy mogę zapłacić kartą kredytową?	Can I pay by credit card?
Nie, tylko gotówką.	No, cash only.